




3. アロンアルファをタップ  
にまんべんなく薄く付け  
タップの真ん中を先角に  
付けます。



4. 先角もタップも真平の場  
合すぐタップの横を削って  
も大丈夫です。(先角より  
出ているタップ部分を削る)



5. タップの頭をカネヤスリ  
で削ります。



6. ツバを付けて、ラシャで  
よく拭きます。

