


タップ付け

●キューの先端に付いている直径12mmくらいの革でできた丸い部分のことです。


【タップ付けに必要なもの】

- ・タップ
- ・カウスキナイフ
- ・紙ヤスリ
- ・金ヤスリ
- ・アロンアルファ（ゼリー状）
- ・キュー




1. まず、今まで付いていたタップを取ります。次に先角を真平にします。（カウスキナイフを使用します）

1



2. これから付けるタップを紙ヤスリ（600番～1000番ぐらい）で真平にします。

2



maintenance